

DSi用液晶保護フィルター（フィルム）

消耗品と考えて傷が目立ってきたり、端が浮いてきたら新しいのを貼り直した方がよい。

長く貼ったままだと粘着面が糊化することがあるみたいなので注意。

1年くらいが寿命の目安。

液晶シートの貼り方

Q:どのフィルム買えばいいの？

A:安心第一なら、任天堂ライセンス商品を買ってください。売ってる店が多いHORI製を購入する人が多いみたいです。ただ画面に対してフィルムのサイズが小さめなので、それが気になるという人はサイバー製または、リンクス製をオススメします。

サイバーは角が丸くなっている分、わずかにリンクス製より小さいですがフィルムの質がいいように感じます。

貼るときの説明書が他のメーカーに比べて少し不親切ですが、フィルム自体は貼りやすいです。

リンクス製はカメラフィルムが付属してる点が他と違います。





内側のカメラは貼る必要ないと思います（貼ったり剥がすのが難しい）が、外側は貼ったほうが安心です。


液晶画面フィルム

写真 (画像をクリックで移動)	商品名	メーカー	価格	上画面	下画面	カメラ	評価
	CYBER・プライベートフィルター(DSi用)	サイバージェット	650円	○	○	×	オススメ度 となりからの視線をシャットアウト！ 屋外でのゲームプレイに最適な保護フィルター！ 視野角は60度！フィルムは光透過率90%！ 違和感のないプレイを楽しめます！ 上下とも同じ大きさのフィルムのため、上画面に貼るとき小さく感じる。 下画面にちょうどいい大きさにつくってある。 フィルターの両面に薄いフィルムが貼ってあるが、詳しい説明等がなく不親切。 タッチパネルの反応が少し悪くなる

<div data-bbox="121 752 421 1048" style="border: 1px solid black; padding: 5px;"> × </div>	<p>OverLay Brilliant for ニン テンドーDSi 液晶保護シート OBNSI</p>	<p>ミヤ ビックス</p>	<p>¥ 1,260</p>	<p>○ ○ ×</p>	<p>オススメ度 値段が高いのが減点材料。 フィルムの大きさはちょうどいいみたい。 「OverLay Brilliant」は光沢表面処理を採用した液晶保護シート 画面をキズ付きやホコリから保護するほか、美しい艶と高級感を与え、映像を色鮮やかに再現します。 「OverLay Brilliant」では光を積極的に取り入れる新処方を採用。 色のにじみを抑制して再現率をアップし、人間の目に自然な美しい艶を与えています。 まるで印刷物をそのまま貼り付けたように、しっかりと色鮮やかな液晶ディスプレイを楽しむことができます。 自己吸着タイプなので貼り付けに両面テープや接着剤は必要なく、簡単に貼り付けることができます。 液晶画面に合わせてジャストサイズにカットされた少し硬めのシートなので、隅々までしっかりと傷や汚れから守ってくれます。</p>
--	---	--------------------	--------------------	--------------	--

<input type="checkbox"/>	<p>キズガードフィルムi LX-NDI001</p>	<p>リンク スプロ ダクツ</p>	<p>500円</p>	<p>○ ○ ○</p>	<p>○ ○ ○</p>	<p>オススメ度 カメラ用のシートは1枚ずつ予備も付いています！ <u>ヨゴレガードフィルムi</u>との併用も可能 下画面フィルタはで約上下0.5mm、左右で約0.3mmのすき間 ほぼジャストサイズといってもいい フィルムは薄めかな フィルムに傷がつきやすい画面に吸い付く感じでとても貼りやすいです。 内側カメラのフィルムはとても小さく、貼りにくい 外側カメラはやや小さめ</p>
<input type="checkbox"/>	<p><u>マジックフィルム MGF-DSi</u></p>	<p>サンクレスト</p>	<p>819円</p>	<p>○ ○ ×</p>	<p>○ ○ ×</p>	<p>オススメ度 下画面はキズを自己修復 すぐに修復されるわけではなく、ゆっくりと回復する。 サイズは小さめ 下画面フィルタはで約上下1mm、左右で約2mm近いすき間ができる タッチペンがすき間に引っかかる。 大きいサイズがでたら買いたが今は見送るほうがいいかも。</p>

	CYBER・液晶 保護フィルムi- 抗菌クロス付	サイ バーガ ジェット	650円	○	○	×	オススメ度 抗菌クロス付き リンクス同様すき間は少な め 角が丸いため、やや小さく 感じる。 DSLの時と同様タッチペン の引っかかりが少しある。 貼りやすく、気泡が出来 にくい。 旧パッケージ?こちらのほ うが多く目にする。
	CYBER・液晶 保護フィルムi- 極・美画面	サイ バーガ ジェット	650円	○	○	×	オススメ度 抗菌クロス付き リンクス同様すき間は少な め 角が丸いため、やや小さく 感じる。 DSLの時と同様タッチペン の引っかかりが少しある。 貼りやすく、気泡が出来 にくい。 新パッケージ。中身は同じ らしい。
	DSi専用 液晶画 面フィルター	アクラ ス	525円	○	○	×	本製品は、任天堂のライセ ンス商品ではありません。 フィルターのサイズは、上 画面用は画面枠にピッタリ で、全体を覆うタイプ。 下画面用は少し画面より小 さめで、横が0.5mm、縦が 1mmほど小さめのサイズに なっている
 DSi用 液晶画面フイ ルム	DSi用 液晶画面 フィルム	デイテ ル・ ジャパ ン	¥ 578	○	○	×	下画面フィルタはで約上下 1mm、左右で約1mmのすき 間ができる 色つきのタブがついていて 貼りやすい

	液晶保護フィルター-DSi	HORI	720円	○	○	×	オススメ度 クリーナークロス付き 任天堂(株)ライセンス商品 サイズは貼りやすさ優先で 小さめ フィルムの質も良い 安心なメーカーだが相変わ らずサイズが小さめなのが 減点 手に入りやすい
	下画面保護フィルター-DSi HDL-218	HORI	380円	×	○	×	11月下旬発売予定 液晶画面拭き取り用ク リーニングクロス付き 任天堂(株)ライセンス商品
	液晶保護フィルター-DSi EZ 【DSi】 HDL-201	HORI	600円	○	○	×	<u>液晶保護フィルター-DSi</u> と の違いはクロスが無いとこ ろ、 「書き味向上層」がないた めタッチペンの滑りが良い ことです。 任天堂(株)ライセンス商品 トイザラスやビックカメラ など一部の店舗でしか見か けない
	スクリーンガードDSi	キーズ ファク トリー	700円	○	○	×	任天堂(株)ライセンス商品
	<u>ニンテンドー</u> <u>DSi専用 液晶保</u> <u>護フィルムDSi</u>	モリ ゲーム ズ	630円	○	○	×	任天堂(株)ライセンス商品

<input type="checkbox"/>	『(下画面用)キズガードフィルム』	リンク スプロダクツ	368円	×	×	オススメ度 フィルムのサイズがちょうどいい。 下画面用だけが欲しいなら、これを買っておけば間違いない。 2008年12月20日
<input type="checkbox"/>	スクリーンプロテクトfor NDSi	ユニオンテクノス HP	500円	○	○	× 下画面用シートの横幅は貼り付け用カードで押し込まないと画面の枠にはまらない位ぴったり というか、やや幅広というか。縦は0.3ミリ位画面より小さいけど保護範囲の広さはかなりのもの。 書き味も悪くなかった。上画面用シートは横幅はぴったりで縦幅が1ミリ以上画面より大きいのでハサミで切って調節する羽目になったけど。 クリーナー付き

商品のご感想・載っていない商品の紹介等がありましたら書き込んでください。

名前:	<input type="text"/>
コメント:	<input type="text"/>

投稿

[液晶保護フィルター\(DSi\)](#)

[本体保護フィルム\(DSi\)](#)

[SDカード\(DSi\)](#)

[DSi用タッチペン\(本体収納可能\)](#)

[タッチペン\(DSi\)](#)

[タッチペン\(大型\)](#)

[タッチペンアタッチメント](#)

[タッチストラップ](#)

[保護ケース\(DSi\)](#)

[ポーチ\(DSi\)](#)

[カードケース](#)

[カードケース\(DS+GBA\)](#)

ニンテンドーポイント
PS3でDSi用の音楽を作る

戻る



育毛剤 携帯動画