




コールター銃クエスト



- クエストとはNPCからの依頼のこと。
 - NPCには依頼主なら「?」、進行中なら「」、成功条件を満たしていれば「!」のエモーションが表示される。

1.圧縮されたコールター入手

依頼主	博士ロボ・ハテック
場所	ポイーン,ランタナ村
依頼条件	最初から
成功条件	ハテックに「圧縮されたコールター」を渡す
成功報酬	10C\$, 2EXP

- 「圧縮されたコールター」は「コールター10個回収」クリアで手に入ります。

2.コールター10個回収

依頼主	ハテックの助手リオ
場所	ポイーン,ノボル山脈
依頼条件	「圧縮されたコールター入手」を受ける
成功条件	ハテックの助手リオに「コールター」10個を渡す
成功報酬	圧縮されたコールター

- 「ハテックの助手リオ」はメタイヤ古戦場リンクポイント付近にいます。
- コールターはどこで回収しても、トレード等で受け取ってもOKです。

3.ポルド遺跡調査

依頼主	教官
場所	ポイーン,ポルドシティ
依頼条件	「圧縮されたコールタール入手」クリア
成功条件	ポルド遺跡をクリアする
成功報酬	無し

- ・異常があるとのことですが、特に目だって何かがおかしいわけでもなく普通にクリアするだけで良い

4.試験その1

依頼主	博士ロボ・ハテック
場所	ポイーン,ランタナ村
依頼条件	「ポルド遺跡調査」クリア
成功条件	ハテックに「傷ついたダイヤモンド」を渡す
成功報酬	コールタールソード, 5200C\$, 150EXP

- ・「傷ついたダイヤモンド」はジオ遺跡SルートのB2Fにいる「小市民クパ」から貰えます。

5.圧縮されたウラニウム入手

依頼主	博士ロボ・ハテック
場所	ポイーン,ランタナ村
依頼条件	「試験その1」クリア
成功条件	ハテックに「圧縮されたウラニウム」を2つ渡す
成功報酬	20C\$, 3EXP

6.ウラニウム10個回収

依頼主	ハテックの助手バート
場所	ゲルニア,フルビ遺跡
依頼条件	「圧縮されたウラニウム入手」を受ける
成功条件	ハテックの助手バートに「ウラニウム」10個を渡す
成功報酬	圧縮されたウラニウム

ハテックの助手バートはフルビ遺跡入り口ゲート隣にいます

7.カンビ遺跡調査

依頼主	教官
場所	ポイン,ポルドシティ
依頼条件	「圧縮されたウラニウム入手」クリア
成功条件	カンビ遺跡をクリアする
成功報酬	無し

8.試験その2

依頼主	博士ロボ・ハテック
場所	ポイン,ランタナ村
依頼条件	「カンビ遺跡調査」クリア
成功条件	ハテックに「傷ついたダイヤモンド」を渡す
成功報酬	9100C\$, 310EXP

コールタール剣クエスト(期間限定)

リンジャ遺跡の9Fでコールタールを10個調達する
ランタム村の博士に話しかける
ダイダ山のNPCに話しかけてコールタール10個渡す
ポインシティの兵士に話しかける
ポイン遺跡をクリアして、もう1度兵士に話す
デゴの遺跡の写真の場所のクパに話しかける



ランタム村の博士に話しかける
剣が貰える



ゴルダート / ジルバート



Lv1でギア2を2個つけると射撃149です。



Lv1で格闘149

1.圧縮したゴールド入手

依頼主	博士ロボ・ハテック
場所	ポイーン、ランタナ村
依頼条件	クエスト「ウラニウムガン」クリア
成功条件	ハテックに「圧縮したゴールド」10個を渡す
成功報酬	?

- ・ 依頼を受けた後でもう一度会話しておく、無駄にポイーン - ガルドを往復しないで済む。

2.ゴールド10個回収

依頼主	ハテックの助手レキ
場所	ガルド、ヤバコニオアシス
依頼条件	「圧縮したゴールド入手」を受ける
成功条件	ハテックの助手レキに「ゴールド」10個を渡す
成功報酬	圧縮したゴールド

- ・ 「ハテックの助手レキ」はマップNW隅にいます

一つ圧縮してもらったら、ハテックに圧縮個数を確認してこいと言われる

- ・上のクエストを達成するには、圧縮したゴールドは10個必要。

3.ピアトロ遺跡調査

依頼主	教官
場所	ポイーン、ポルドシティ
依頼条件	「圧縮したゴールド入手」クリア
成功条件	ピアトロ遺跡クリア
成功報酬	?

- ・今回も、特に何もなくてただクリアするだけである。

4.試験

依頼主	ハテック
場所	ポイーン、ランタナ村
依頼条件	「ピアトロ遺跡調査」クリア
成功条件	ハテックに「傷ついたダイヤモンド」を渡す
成功報酬	ロボ：ゴルダート(格闘特化)orジルバート(射撃特化)



間違えた方に話しかけると こう言われますww何度もね・・・



座標をよく確認すること（私は2人いること知らずに一旦博士に戻りまた来て貰えなかったつわものです。）めちゃ気分的に落ち込みました。

- ・「傷ついたダイヤモンド」はジオ遺跡SルートB3F、NE方面高い壁の向こうの石置き場にいる「小市民グパ」からもらえる、2人いるので間違えないこと。

魔境沸きPOINT

魔境！！
南西
魔境A
北東
南
魔境B
西
南東
ランタナ！！

ポイーン・ポルド遺跡

ダンジョン成功報酬2100C\$/273exp

1 F
青 5
2 F
青 3
3 F
赤 1
赤 1
赤 1
青 3
4 F
黒 5
5 F

ボス：Lvに関係なく、マシンガン装備できればソロでOK

BOSS DROP 基本 リペア500×1,リペア1000×2,ゴールド×1
ボックス1 ショートソード×2+エレキガン
ボックス2 カッター+ハンドガン+3WAYダガー
ボックス3 ショートソード×3
ハズレ コールタール×3

[入手難]コブリンHD

重量2.0t/ポイーンのコブリンからドロップ
重量がたったの2.0tというぶっちぎりで最軽量のHD
性能はいまいちだがHDをつけないよりは断然いいのでどうしても重量がきついときに

ピーゾルBD

重量12.0t/ポイーンのパルド遺跡内敵からドロップ
その横幅の狭さを利用してエスエルAM×2（WSLAM）をつけるBDとして使える
ただしBDの性能的には最低レベルなのでロボの性能は落ちるし
低コストのせいで肝心のWSLAMの威力も落ちかねないという取扱注意のパーツ

メガトンオーLG

重量199.0/28 /ゲーム開始時のルーレット・ポイーンのパルド遺跡内敵からドロップ
ポイーンで手に入れられるパーツの中では積載が多い